


# CHRONO VRX<sup>2</sup>, BLOC-BAIE POUR LA RÉNOVATION



## ISOLATION THERMIQUE

- 1 Isolants polystyrène.
- 2 Joint en partie haute pour améliorer le  $\Delta R$ .
- 3 Tablier : 37 mm, PVC ou ALU (standard ou haute densité). LATH37 : laque exclusive hautement réfléchissante qui permet une résistance thermique additionnelle de 0,25m<sup>2</sup>K/w.

## ISOLATION PHONIQUE

- 4 Plaques de bitume.
- 5 lame finale obturante.

## PERMÉABILITÉ À L'AIR

- 6 Liaison coffre/fenêtre – adaptateur alu sur menuiserie PVC / Bois / Alu. Joint d'étanchéité entre la trappe et la joue.

## SÉCURITÉ

- 7 Verrous automatiques de série résistant à des relevages de 25 kg, en version motorisée et treuil.

## COMPACTITÉ

- 7 Plateforme AXIS 50 : enroulement optimal du tablier, encombrement minimal, durée de vie prolongée.

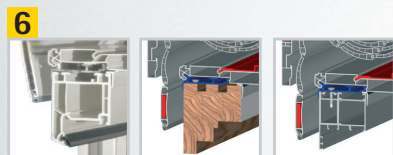
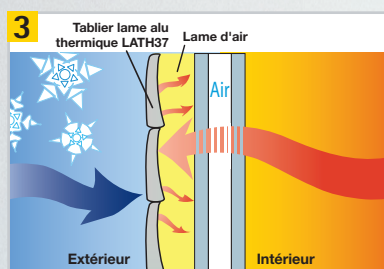
## ESTHÉTIQUE

Coffre et finitions intégrées pour une pose sans habillage supplémentaire ni ajout de cornières.

## GARANTIE

- 7 ans sur les volets motorisés\*.
- 2 ans sur les autres volets\*.

\* Hors tablier - garantie pièces hors main d'œuvre et déplacements.



### ISOLATION THERMIQUE



Jusqu'à  $U_c = 1,29 + 0,23/L_c$

### ISOLATION PHONIQUE



Jusqu'à 47 dB Dne Atr

### PROTECTION SOLAIRE



### PERMÉABILITÉ À L'AIR



### SÉCURITÉ



### GESTION DE LA LUMIÈRE



### OCCULTATION



\*\* Selon configurations précisées dans les certificats N°500-278-02, 514-252-02 et 515-281-02

# DIMENSIONS, COLORIS, OPTIONS

		CHRONO VRX <sup>2</sup>				
		>		CRX14	CRX18	
Coloris coffre et coulisses PVC	PVC	Blanc		•	•	
		Beige S70			•	
		Beige S03			•	
		Gris G04			•	
		Chêne doré	•		•	
		Acajou			•	
		Chêne foncé			•	
		Anthr. veiné <sup>(1)</sup>			•	
		Anthr. perlé <sup>(1)</sup>			•	
Coffres <sup>(2)</sup> et coulisses <sup>(3)</sup>	RAL <sup>(4)</sup>			•		
Tablier	PVC	>		37 PVC	50 ALU	
		Blanc	•	•	•	•
		Blanc crème 9001		•		•
		Beige	•	•	•	•
		Beige 1015		•		•
		Gris	•		•	
		Gris clair 7035		•		•
		Beige S70	•		•	
		Brun		•		•
		Gris métal		•		•
		Gris 7039		•		•
		Gris 7016		•		•
		Noir 9005		•		•
		Gris 7038		•		•
		Chêne doré		•		•
		Rouge 3004		•		•
		Bleu 5024		•		•
		Vert 6021		•		•
		Bicolore <sup>(5)</sup>		•		•
		RAL <sup>(4)</sup>		•		•
		Largeur maxi		1800 <sup>(6)</sup>	2500	1800 <sup>(6)</sup>
Hauteur maxi		1500	1500	2600	2600	
Lame finale	PVC	Blanc		•	•	
		Beige		•	•	
		Beige 1015		•	•	
		Gris 7038		•	•	
		Gris métal		•	•	
		Gris 7016		•	•	
		Noir 9005		•	•	
		Brun		•	•	
		Caramel		•	•	
		Chêne doré		•	•	
		Alu brut		•	•	
Laquage RAL		•	•			
Séparation		Oui	Oui	Oui	Oui	

Les différences de couleur et de brillance qui pourraient être constatées avec les produits ne sauraient être cause de litige.

(1) Uniquement une face extérieure.

(2) 1 face extérieure ou 2 faces.

(3) Uniquement coulisses ALU.

(4) Au choix parmi une liste de plus de 170 coloris RAL disponible sur demande.

(5) Uniquement pour LATH37 lame alu thermique 37, bicolore blanc extérieur / gris métal intérieur.

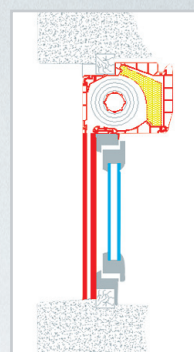
(6) Avec pare-tempête, uniquement coulisses PVC.

## Finitions et coloris

- Chêne doré pour une imitation parfaite de la texture bois.
- Laquage lisse ou structuré, pour une plus grande résistance aux rayures.
- Tous coloris RAL au choix (en option).



## Type de pose



Pose de rénovation sur cadre bois existant

## Crédit d'impôt

Sont éligibles au crédit d'impôt les tabliers : lames alu thermiques en 37 mm, lames PVC 37 mm avec joint d'étanchéité.



POUR PLUS D'INFORMATIONS, CONTACTEZ VOTRE CHARGÉ DE CLIENTÈLE SOPROFEN OU CONNECTEZ-VOUS SUR NOTRE ESPACE PRO !

**SOPROFEN**  
FERMETURES   
[www.sopropfen.com](http://www.sopropfen.com)